

TLS

Litt om Norge og Altinn i det globale skattebildet

Altinndagene 2013

3. desember 2013



pwc

Paying Taxes 2014

The global picture

*En unik studie gjennomført av PwC,
Verdensbanken og IFC ...*

*... som sammenligner skatteregimene i
189 land*



En studie basert på en eksempelbedrift

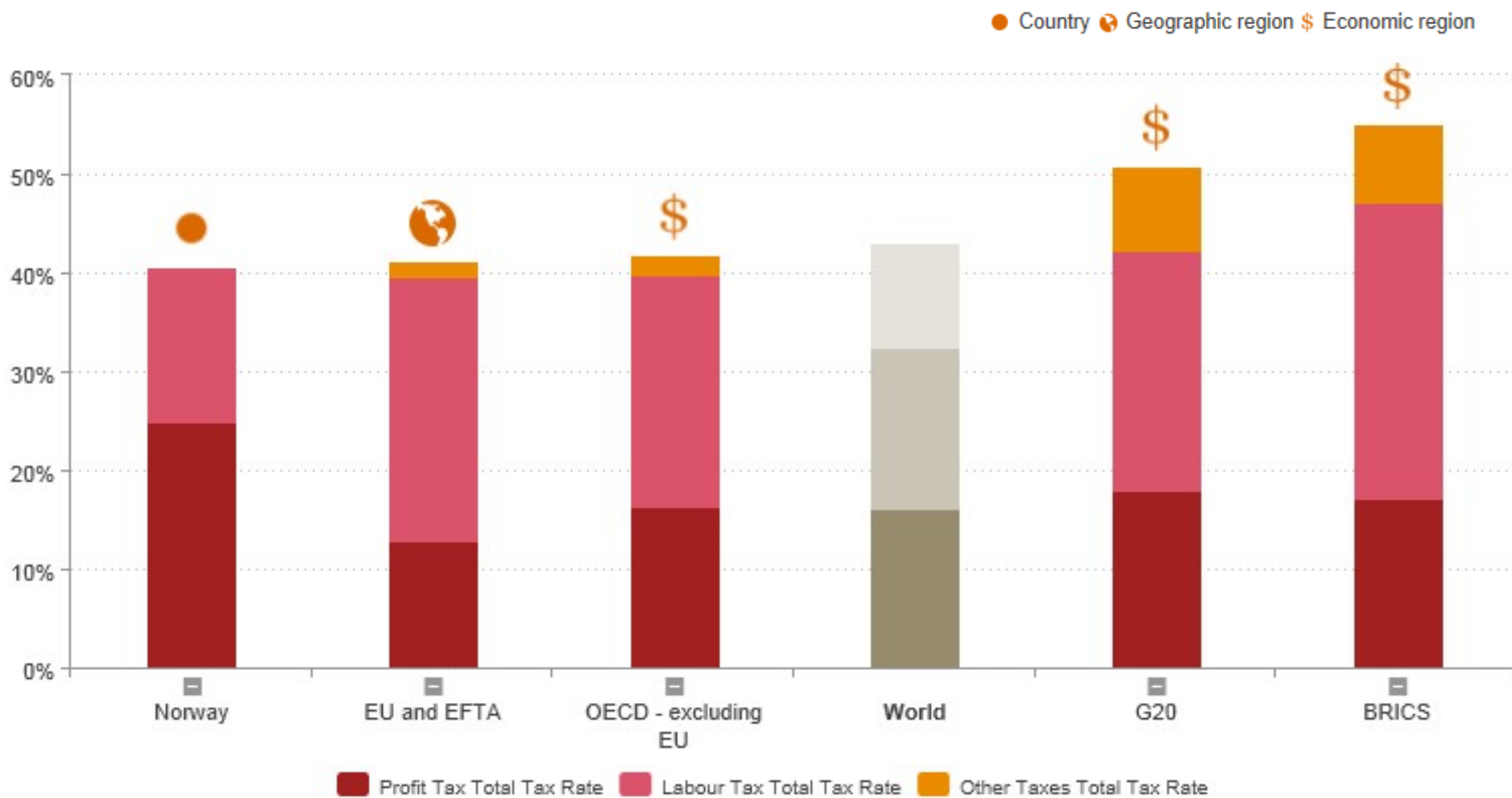
- Et AS i landets største by, nasjonalt eid av fem personer
- Driver innen handel og/eller industri – men ikke import/eksport
- Eier to tomter, en bygning, maskineri, kontorutstyr og en bil. Den ene tomten selges med gevinst.
- 60 ansatte med standard frynsegoder
- Omsetning 1050 ganger BNP per person – 418 mill i Norge
- Aksjekapital – 40 mill i Norge
- Bruttofortjeneste 20 %, og halvparten utbetales som utbytte
- Basert på skattereglene for 2012

Norge, naboer og handelspartnere

Land	Rank	Betalinger	Timer skatt	Timer mva	Timer AGA	Sum timer	Total skatt %*
Norge	17	4	24	44	15	83	40,7
Danmark	12	10	25	40	65	130	27
Sverige	41	4	50	36	36	122	52
UK	14	8	37	25	48	110	34
Tyskland	89	9	41	43	134	218	49,4
Frankrike	52	7	26	26	80	132	64,7
USA	64	11	87	33	55	175	46,3
Kina	120	7	70	106	142	318	63,7
Brasil	159	9	736	1374	490	2600	68,3

* Skatt som innvirker på regnskapet, inkl. drivstoffavgifter m.v. Skatt som faller på aksjonærene omfattes ikke.

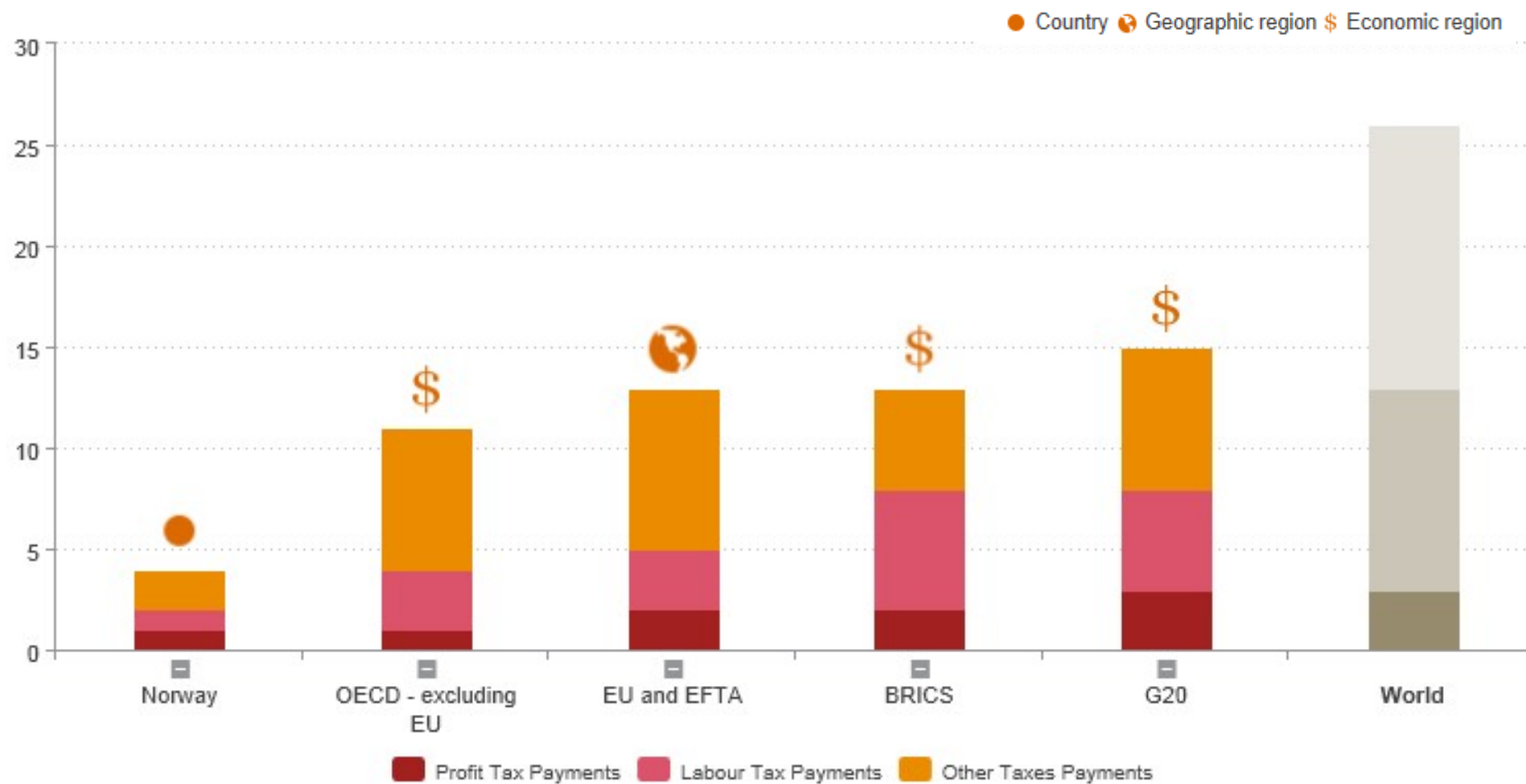
Beregnet skattesats



Source: PwC Paying Taxes 2014 analysis

www.pwc.com/payingtaxesmodeller

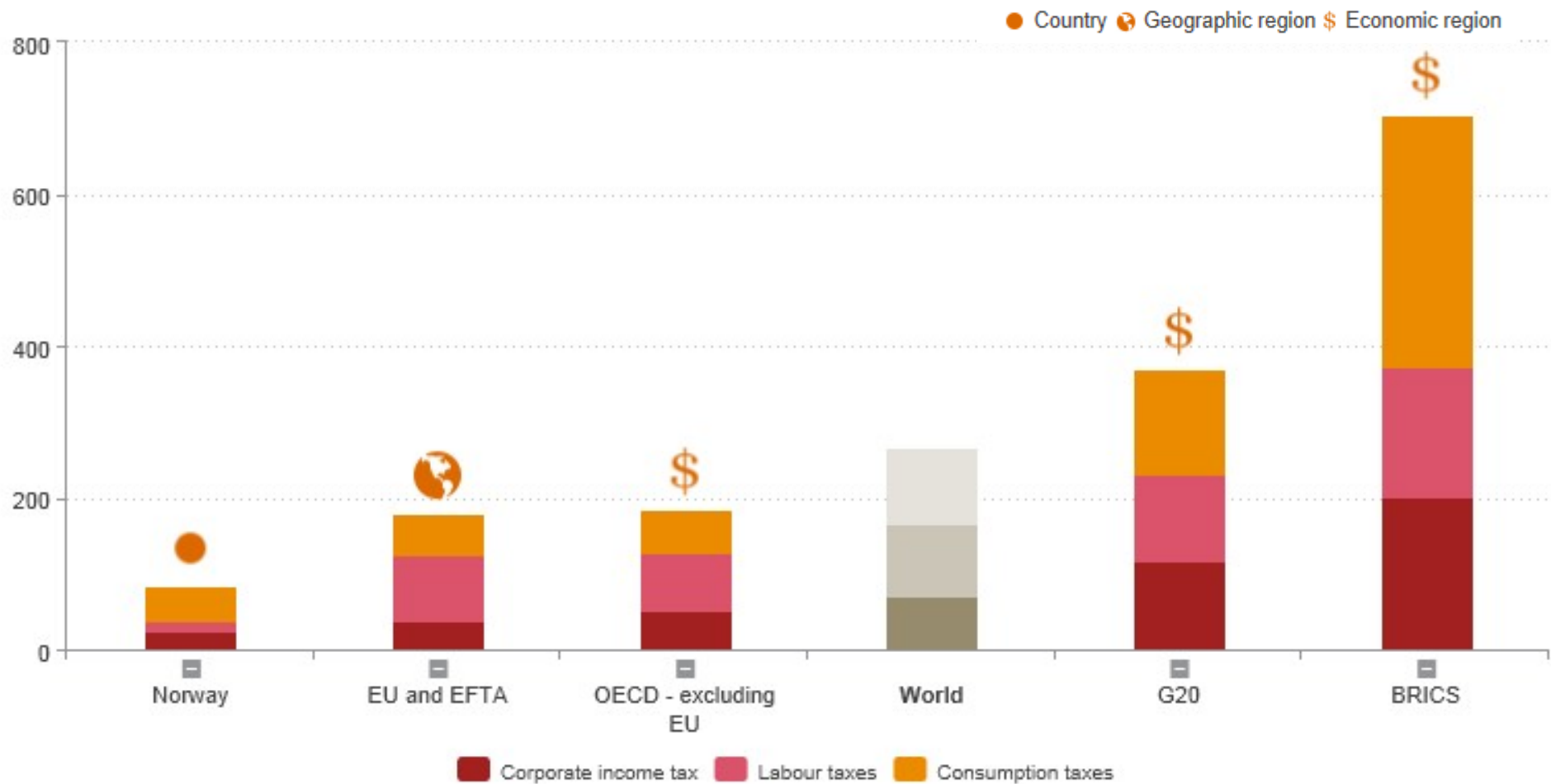
Antall skatteinnbetalinger



Source: PwC Paying Taxes 2014 analysis

www.pwc.com/payingtaxesmodeller

Skatterapportering (timer)



Source: PwC Paying Taxes 2014 analysis

www.pwc.com/payingtaxesmodeller

Norge og skatterapportering

- Ligningsoppgaver levert via Altinn siden 2004
- Norge var lenge fremst blant de vestlige landene på tid anvendt til skatterapportering:
 - Altinn er en sentral faktor
 - En annen faktor er at norske selskaper i nyere tid har hatt relativt begrenset antall skatter og tilhørende rapporteringer å forholde seg til
- Andre land har kommet etter - i 76 land kan selskapene foreta skatterapportering og betale skatt elektronisk (inntektsåret 2012)
- Norge er nr. 6 av 32 land i EØS-området ifht tid anvendt på skatterapportering, selv om 29 av disse nå har elektronisk rapportering. Forskjellig funksjonalitet og brukerandel i de elektroniske løsningene må være en faktor.

Takk for oppmerksomheten!

Knut Ekern

Partner

Tlf: 95 26 00 44

E-post: knut.ekern@no.pwc.com

www.pwc.no

