

Altinn i Statistisk sentralbyrå

Altinn - en plattform for tjenesteutvikling

Jim Holt

Avdeling for datafangst og metode, SSB

Statistisk sentralbyrå

- en institusjon som teller og forteller



Fakta om SSB

- Hvor kommer tallene fra?
 - Over 90 administrative registre
 - Skjemaer til private og næringsliv
(nærmere 90 % rapporterer elektronisk)
- Over 400 statistikker
- Omtrent 1000 offentliggjøringar av ny statistikk på ssb.no i 2013
- Offentliggjøring kl. 10:00 *hver dag!*



Altinn i SSB

Omlegging fra IDUN til Altinn

Strukturundersøkelsene i SSB

Digital korrespondanse

Ny forbruksundersøkelse

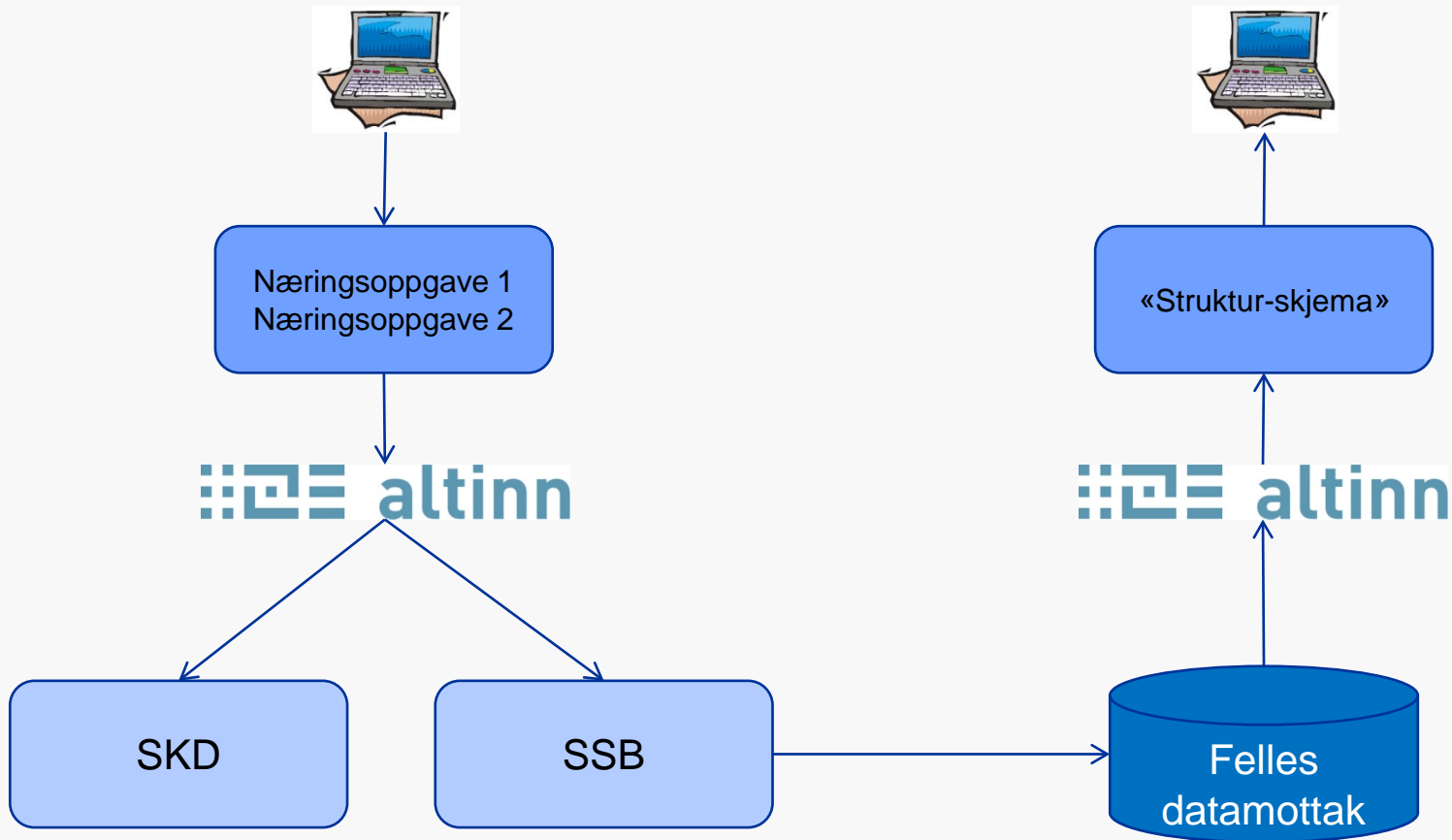
Omlegging fra IDUN til Altinn

- IDUN = **I**nformasjons- og **D**ata**U**tveksling med **N**æringslivet
 - En egenutviklet portal for rapportering via elektroniske skjemaer
 - For komplisert og dyrt å videreutvikle systemet til å levere samme funksjonalitet som Altinn
- En gedigen oppgave
 - Ca. 160 skjemaer skal vekk fra IDUN
 - Vår målsetting er færre skjemaer i Altinn
- **Det viktigste for SSB i forhold til Altinn for dette prosjektet er:**
 - *Fleksibel og dynamisk drift og forvaltning*
 - *Robust, solid og pålitelig plattform for utvikling, testing og produksjonssetting av Altinn-tjenester*

Målbilde Strukturprosjektet

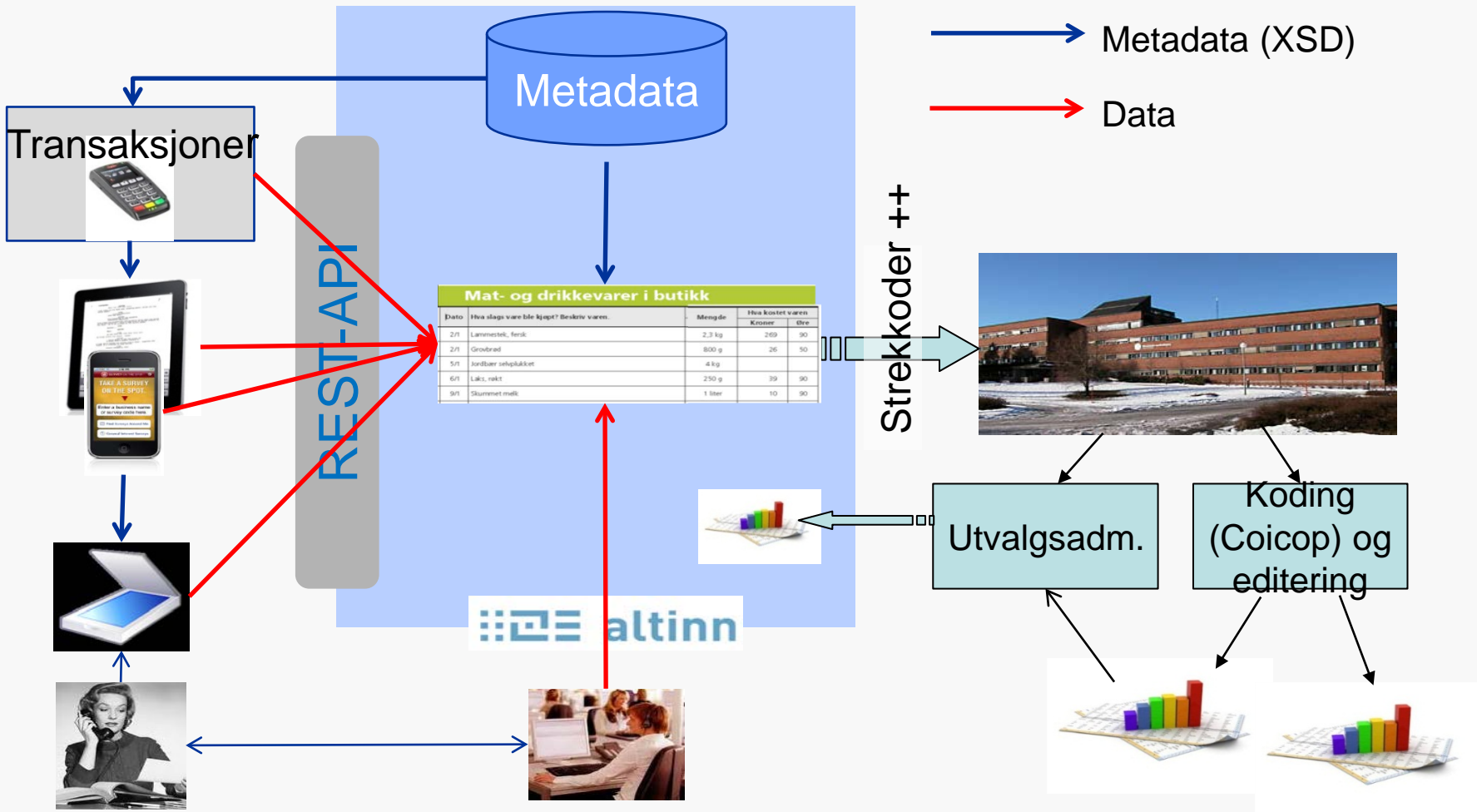
- Målet er å
 - redusere antallet skjema fra 28 til ett (mulig 4)
 - gjenbruke data fra Næringsoppgave 1 og 2
 - ♦ Sommer av driftsinntekter og driftsutgifter
 - ♦ Bedre kvalitet i dataene, redusert oppgavebyrde
- **Samarbeid mellom SKD/SITS, Altinn og SSB om splitt av data**

Strukturundersøkelsene i SSB



Prefill fra NO1 og NO2

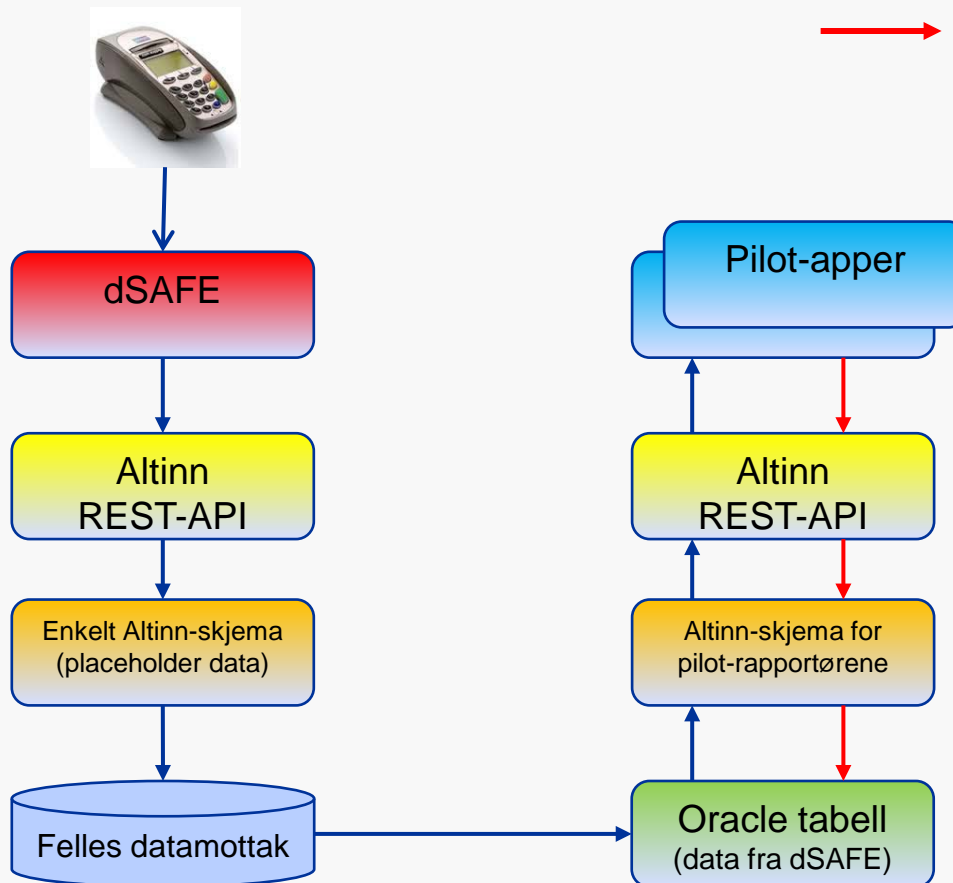
Ny Forbruksundersøkelse (Konseptuell modell)



Ny Forbruksundersøkelse (Konseptuell test)

— Data
— Innsynstjeneste

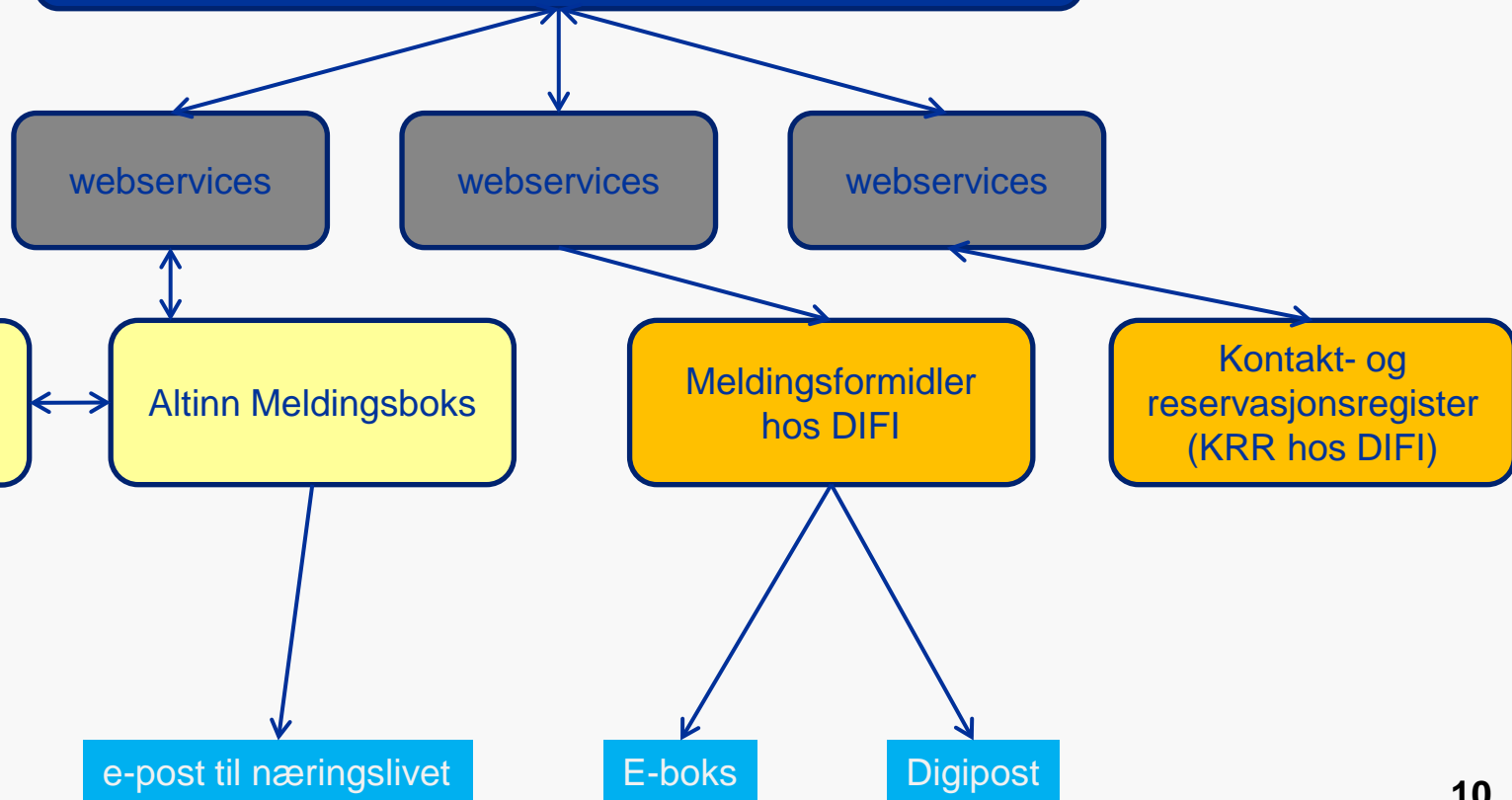
Innsendingstjeneste



Innsynstjeneste

Digital korrespondanse (Vanlig situasjon)

SSB Integrasjonslag



Digital korrespondanse (Kombinasjon av næring og person)

